

EM

Elektro Magnetisch 200 Hz

Hoe beveilig ik producten.... En hoe niet....?

Beveiligen van producten is (helaas) niet gewoon een beveiligingsetiket op een product plakken. Of u een product goed beveiligt is afhankelijk van het soort label dat u gebruikt en hoe u dat op een product bevestigt.

Wanneer u deze eenvoudige instructies volgt bent u ervan verzekerd dat uw producten goed beveiligd zijn.

TAGIT
EAS TECHNOLOGIES

BNP PARIBAS
LEASING SOLUTIONS

Al onze installaties zijn ook tegen zeer voordelige tarieven leverbaar in een huur-arrangement (6 jaar met overnamemogelijkheid)


BeSuRe Nederland
Ereprijspad 11
1338 RM Almere
+31 (0)36 841 9133
sales@besure-nl.com
www.besure-nl.com

Hoe beveilig ik producten?

1. Gebruik altijd labels van TAGIT-BeSuRe Nederland

Labels van o.a. METO/Checkpoint werken niet/niet goed op uw systeem

2. Detectie van grotere labels is altijd beter dan kleinere. Kies het juiste label



Gebruik altijd het grootst mogelijke label dat op een product past. Kleinere labels worden altijd minder gedetecteerd dan grotere. Gebruik derhalve daar waar mogelijk 51 mm labels en alleen op producten waarop dat echt niet kan de kleinere 40 mm labels. **Plak bovendien labels nooit over een draaidop.** Zodra een klant deze toch opent is het label waarschijnlijk defect of wordt niet goed meer gedetecteerd. **BeSuRe Nederland brengt binnenkort ook speciale sluitzegels met beveiliging op de markt.**

3. Plak labels altijd VLAKE op een product en op een vlakke ondergrond



Plak labels nooit om een hoek van een product. Het label zal in dat geval niet of nauwelijks gedetecteerd worden door uw systeem omdat het te detecteren oppervlak wordt verkleind.

EM

Elektro Magnetisch 200 Hz

Hoe beveilig ik producten.... En hoe niet....?

Beveiligen van producten is (helaas) niet gewoon een beveiligingsetiket op een product plakken. Of u een product goed beveiligt is afhankelijk van het soort label dat u gebruikt en hoe u dat op een product bevestigt.

Wanneer u deze eenvoudige instructies volgt bent u ervan verzekerd dat uw producten goed beveiligd zijn.

TAGIT
EAS TECHNOLOGIES**BNP PARIBAS**
LEASING SOLUTIONS


Al onze installaties zijn ook tegen zeer voordelige tarieven leverbaar in een huur-arrangement (6 jaar met overnamemogelijkheid)

BeSuRe Nederland

Ereprijspad 11
1338 RM Almere
+31 (0)36 841 9133
sales@besure-nl.com
www.besure-nl-com

Hoe beveilig ik producten?

4. Plak labels nooit ROND op een product maar zo vlak mogelijke



Plak labels nooit rond op een product. De ronding in het oppervlak van het label veroorzaakt een sterk verminderde detectie. In tegenstelling tot oudere systemen kunt op de TAGIT systemen de labels WEL in de lengterichting van bijvoorbeeld een bus haarlak of deodorant.

5. Plak labels niet op magnetische oppervlakten

Indien een product van zichzelf magnetisch is of een magneet bevat dan zal dit het enige product zijn dat moeilijk te beveiligen is. Gelukkig komt dit niet heel vaak voor. U zult het met deze producten zelf moeten uittesten op welke manier u het beste kan beveiligen. Blijf in ieder geval zoveel mogelijk van de magneet vandaan.

TIPS

1. Bent u bang dat beveiligingslabels van het product verwijderd worden?

- Beveilig het product met een (zichtbaar) label aan de buitenzijde van een verpakking en plak nog een label op het product zelf of laat een extra label in het doosje vallen.

2. Breng winkeldieven in onzekerheid!

- Beveilig ook eens artikelen die u normaal niet zou beveiligen (omdat het bijvoorbeeld een goedkoop product is).
- Beveilig producten zichtbaar (op het product) en onzichtbaar (in de verpakking).
- Eén van den grote voordelen van de beveiligingslabels van TAGIT zijn, naast dat ze ook perfect werken op metalen producten, ook bijna onzichtbaar op een product aan te brengen. Plak deze bijvoorbeeld op een streep op de verpakking of op de naad van een bus haarlak of deodorant.

Op deze manier zijn winkeldieven er nooit zeker van of een product nu wel of niet beveiligd is en dat zullen ze snel doorhebben. Daarmee bent u minder snel aantrekkelijk voor winkeldieven. Bovendien vertelt dit zich binnen hun kringen vaak snel rond.

EM

Elektro Magnetisch 200 Hz

Hoe beveilig ik producten.... En hoe niet....?

Beveiligen van producten is (helaas) niet gewoon een beveiligingsetiket op een product plakken.

Of u een product goed beveiligt is afhankelijk van het soort label dat u gebruikt en hoe u dat op een product bevestigt.

Wanneer u deze eenvoudige instructies volgt bent u ervan verzekerd dat uw producten goed beveiligd zijn.

TAGIT
EAS TECHNOLOGIES**BNP PARIBAS**
LEASING SOLUTIONS

Al onze installaties zijn ook tegen zeer voordelige tarieven leverbaar in een huur-arrangement (6 jaar met overnamemogelijkheid)

BeSuRe Nederland

Ereprijspad 11
1338 RM Almere
+31 (0)36 841 9133
sales@besure-nl.com
www.besure-nl.com

Hoe beveilig ik producten?

Welke beveiligingsetiketten gebruik ik op welke producten?

Het is nooit verstandig om één standaardlabel te gebruiken voor uw beveiliging. Wij adviseren al uw producten op onderstaande wijze te beveiligen zodat de detectie zo optimaal mogelijk is en uw productpresentatie zo min mogelijk wordt verstoord.



651-C | 6x51 mm

Trio label 651-C wordt gebruikt op álles waar het etiket op past aan de bovenkant, onderkant of zijkant van het product. Deze labels zitten met 3 labels naast elkaar op de rol en zijn daarom sneller te plakken



1040-CP | 10x40 mm

Power label 1040-C (verbeterde detectie) wordt alléén gebruikt op producten waarop het Triolabel 651-C niet past



1032-CP | 10x32 mm

Power label 1032-C (verbeterde detectie) wordt alléén gebruikt voor producten waarop het Powerlabel 1040-C niet past




1051-CP | 10x51 mm

Single label 1051-C of **Twinlabel 1251-C** adviseren wij om van de rol te knippen en als Drop In in een verpakking te schuiven. Indien er sprake is van een folieverpakking: dan eerst een klein sneetje in de folie maken. Wij adviseren om evengoed ook een Triolabel 651-C op het doosje te plakken om winkeldieven in verwarring te brengen



1051-CP 12x51 mm



5000-C Easy Wrap | Ø50mm

Het ronde **5000-C Easy Wrap label** kan worden gebruikt om oogpotloden, mascara, lipstick etc. mee te beveiligen. Eenvoudig in één handeling aan te brengen zonder gebruik van extra plakband U kunt deze labels tevens gebruiken als sluitlabel. Uw verpakking is dan afgesloten en direct beveiligd.

Voor de beveiliging in de drogisterij en parfumeriebranche hebben wij een specialist. Onze EAS Specialiste Corina Haver kan u adviseren op welke wijze en welke producten u zou moeten beveiligen.

Voor vragen kunt u altijd bij haar terecht onder telefoonnummer: **06 5139 2774**